

Jext 150 micrograme soluție injectabilă în stilou injector (pen) preumplut

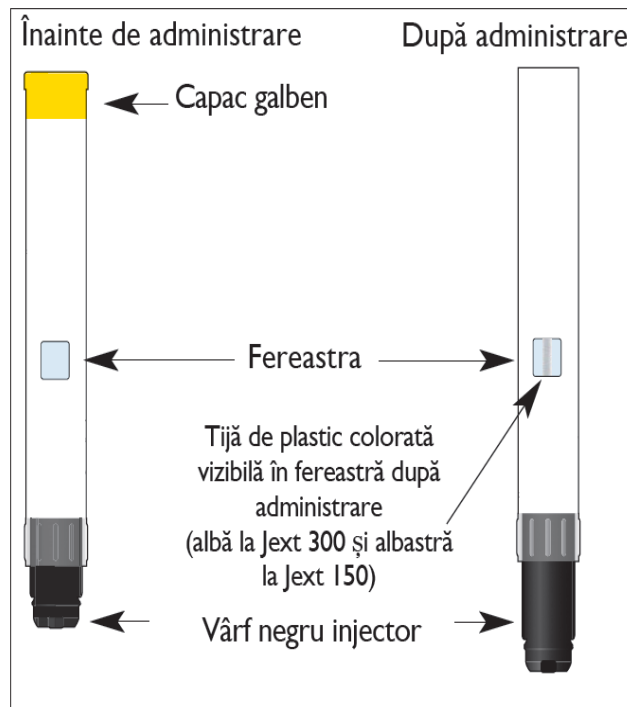
Jext 300 micrograme soluție injectabilă în stilou injector (pen) preumplut (adrenalină)

Lista de verificare a medicilor pentru Jext

- › Jext este un stilou injector (pen) preumplut (auto-injector) care eliberează o doză de adrenalină (sub formă de tartrat).
- › Jext este indicat în tratamentul de urgență al reacțiilor alergice acute severe (anafilaxie) la înțepături sau mușcături de insecte, alimente, medicamente și alți alergeni, precum și anafilaxiei idiopatice sau induse de efortul fizic.
- › Instruirea pacienților și a îngrijitorilor este crucială pentru a asigura manipularea și administrarea corectă și în timp util a adrenalinei în situații de urgență și, în consecință, o parte importantă a managementului riscului pentru pacient. Cunoașterea adecvată a tehnicii de administrare și îngrijirea dispozitivului scade, în plus, riscul de administrare accidentală sau inutilă a medicamentului, reducând la minimum riscul de reacții adverse.
- › Scopul acestei liste de verificare este de a vă ajuta, în calitate de prescriptor, să instruiți pacientul și/sau personalul de îngrijire cu privire la utilizarea, depozitarea și păstrarea corectă a Jext. Lista de verificare poate fi utilizată ca instrument general de instruire sau pentru documentarea consultărilor individuale ale pacienților.

Materialele educaționale privind utilizarea corectă, depozitarea și păstrarea Jext care sunt disponibile pentru pacienți și îngrijitori sunt următoarele:

- › Jext Trainer (stilou pentru instruire)
- › Instrucțiuni Video
- › Card cu informații pentru pacient



Lista de verificare a medicilor pentru Jext

- » Vă rugăm să vă asigurați că dumneavoastră, în calitate de prescriptor, puteți răspunde „da” la întrebările de mai jos legate de prescripția medicală, instrucțiunile pentru utilizator și depozitarea și păstrarea Jext.

Numele pacientului: _____

» Indicații de administrare

Pacientul cântărește între 15 kg și 30 kg?	<i>Prescrie Jext 150 micrograme</i>
Pacientul cântărește peste 30 kg?	<i>Prescrie Jext 300 micrograme</i>
I-ați prescris pacientului două stilouri injectoare (pen) preumplute Jext?	
Pacientului i s-a recomandat să poarte cu el în permanență două stilouri injectoare (pen) preumplute Jext?	

» Instrucțiuni de manipulare

Pacientul a fost instruit în ce circumstanțe trebuie utilizat Jext?	
Pacientului i s-a arătat tehnica corectă de manipulare și administrare?	
I-ați cerut pacientului să vă arate cum utilizează dispozitivul, folosind Jext Trainer (stiloul pentru instruire)?	
Pacientul a fost instruit să contacteze serviciile de urgență pentru a solicita o ambulanță și pentru a declara „anafilaxie” după ce a folosit stiloul injector preumplut (pen) Jext, chiar dacă simptomele par să se amelioreze?	

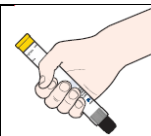
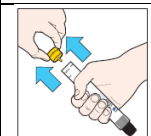



Pacientul știe să administreze o a doua injecție Jext după 5-15 minute, în absența unei îmbunătățiri clinice?	
Pacientului i s-a oferit un Jext Trainer (stilou pentru instruire) pentru instruirea viitoare privind tehnica de administrare?	
Pacientul a fost instruit să nu transporte sau să depoziteze Jext Trainer cu stiloul auto-injector Jext?	
Pacientului i s-a oferit cardul cu informații pentru pacient pentru instruire și îndrumare suplimentară?	
Pacientului i s-a recomandat să vizioneze videoclipul cu instrucțiuni despre cum să folosească Jext: pentru mai multe informații vizitați www.jext.com	

» Depozitare și păstrare

Pacientul a fost instruit să păstreze Jext sub 25 °C și să evite înghețarea produsului?	
Pacientul a fost instruit să verifice periodic soluția de adrenalină prin fereastra de vizualizare a stiloului pentru a se asigura că soluția este limpede și incoloră și să înlocuiască stiloul injector dacă soluția are culoarea modificată sau conține un precipitat?	
Pacientul a fost sfătuit să verifice în mod regulat stiloul injector Jext și să se asigure că este înlocuit înainte de termenul de expirare?	

Semnătura medicului: _____ Data: _____

Jext: Instrucțiuni de manipulare

1.		Prindeți injectorul Jext în mâna dominantă (cea cu care scrieți) cu degetul mare aproape de capacul galben.
2.		Scoateți capacul galben cu cealaltă mână.
3.		Așezați vârful negru al injectorului pe partea exterioară a coapsei, ținând injectorul într-un unghi drept (90°) față de coapsă.
4.		Împingeți ferm vârful negru în coapsa exterioară până când auziți un „click” care confirmă că injecția a început, apoi țineți-l împins înăuntru. Țineți injectorul ferm pe coapsă timp de 10 secunde (numărați lent până la 10), apoi scoateți-l. Vârful negru se va extinde automat și va ascunde acul.
5.		Masați zona de injectare timp de 10 secunde. Solicitați imediat ajutor medical. Formați 112, solicitați ambulanța, anunțați anafilaxia.

Apel la raportarea reacțiilor adverse

Este important să raportați orice reacție adversă suspectată, asociată cu administrarea medicamentului Jext (adrenalină), către Agenția Națională a Medicamentului și a Dispozitivelor Medicale din România, în conformitate cu sistemul național de raportare spontană, utilizând formularele de raportare disponibile pe pagina web a Agenției Naționale a Medicamentului și a Dispozitivelor Medicale din România (www.anm.ro), la secțiunea Medicamente de uz uman/Raportează o reacție adversă.

Agenția Națională a Medicamentului și a Dispozitivelor Medicale din România

Str. Aviator Sănătescu nr. 48, sector 1

București 011478- RO

Tel: + 4 0757 117 259

Fax: +4 0213 163 497

E-mail: adr@anm.ro

Raportare online: <https://adr.anm.ro/>

Website: www.anm.ro

Totodată, reacțiile adverse suspectate se pot raporta și către reprezentanța locală a deținătorului autorizației de punere pe piață, la următoarele date de contact: alkpv.ro@biomapas.com